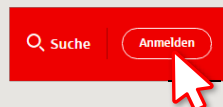


chipTAN: активация в интернет-филиале (при первом использовании)

www.ksk-birkenfeld.de/anleitungen

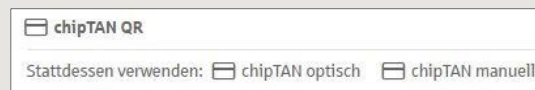
 Kreissparkasse
Birkenfeld

1 Войдите в интернет-банкинг.

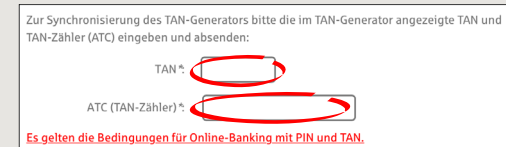


Вы получили письмо от сберегательной кассы, содержащее информацию для регистрации в системе интернет-банкинга. Используйте данные доступа из этого письма для первого входа в систему.

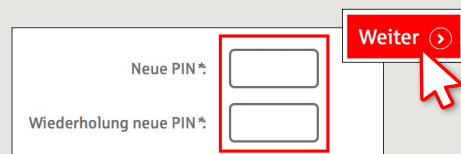
2 На втором этапе вам будет предложено изменить PIN-код для интернет-банкинга. Для этого необходимо сначала синхронизировать вашу дебетовую карту Sparkassen-Card с технологией chipTAN. В зависимости от используемого TAN-генератора можно выбирать между отображением QR-кода и мигающего графического изображения.



Подтвердите выбор „TAN“? нажатием кнопки „OK“. Нажмите на „Weiter“.



3 Теперь можно изменить PIN-код.




Для подтверждения изменения PIN-кода запрашивается TAN. Возьмите TAN-генератор, вставьте в него карту и следуйте указаниям на экране, так же как и при синхронизации.

4 Сгенерируйте TAN в соответствии с указаниями и введите его для подтверждения.



- Выполнен процесс передачи.
- Код запуска отображается на дисплее.
- Сравните этот код запуска с отображаемым на ПК.
- Подтвердите код запуска нажатием кнопки „OK“.
- Введите отображаемый TAN и завершите процесс нажатием кнопки „Ändern“.

Zur Bestätigung des Auftrages bitte die im TAN-Generator angezeigte TAN eingeben und absenden (Kartenummer )*



Es gelten die Bedingungen für den Überweisungsverkehr

DO YOU HAVE ANY QUESTIONS? WE WOULD BE HAPPY TO HELP YOU.

Central service call number: You can contact us under 06781 601-0 Mon – Fri from 8 am – 6 pm.

Further information is available at: www.ksk-birkenfeld.de/anleitungen

YOU CAN ALSO CONTACT US AT:

Online banking support for private customers
Telephone: 06781 6015870
Available: 8 am – 6 pm